

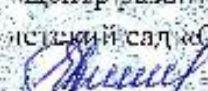
СОГЛАСОВАНО  
Заместитель Главы  
Заводоуковского городского  
округа, директор департамента  
по социальным вопросам  
Администрации Заводоуковского  
городского округа

  
Л.И. Полякова

20.08.2023 г.

УТВЕРЖДАЮ

Директор Автономного учреждения  
дошкольного образования  
муниципального образования  
Заводоуковского городского округа  
«Центр развития ребенка -  
детский сад «Светлячок»

  
Е.В. Бушмелёва

29.08.2023 г.

СОГЛАСОВАНО  
Начальник  
ОГИБДД МО МВД  
России «Заводоуковский»  
майор полиции

  
А.А. Крашаков

2023 г.

## ПАСПОРТ ДОРОЖНОЙ БЕЗОПАСНОСТИ

ДЕТСКИЙ САД «ЗОЛУШКА»,

ФИЛИАЛ АВТОНОМНОГО УЧРЕЖДЕНИЯ ДОШКОЛЬНОГО ОБРАЗОВАНИЯ  
МУНИЦИПАЛЬНОГО ОБРАЗОВАНИЯ ЗАВОДОУКОВСКОГО ГОРОДСКОГО ОКРУГА  
«ЦЕНТР РАЗВИТИЯ РЕБЕНКА - ДЕТСКИЙ САД «СВЕТЛЯЧОК»

(г. Заводоуковск, ул. Мелиораторов, 12Б)

г. Заводоуковск, 2023

## Общие сведения

Детский сад «Золушка», филиал Автономного учреждения дошкольного образования муниципального образования Заводоуковский городской округ «Центр развития ребенка детский сад «Светлячок»

(полное наименование образовательной организации)

Детский сад «Золушка», филиал Детского сада «Светлячок»

(сокращенное наименование образовательной организации)

**Тип образовательной организации** дошкольное

**Юридический адрес:** 627142, Россия, Тюменская область, г. Заводоуковск, ул. Мелиораторов, д.12Б

**Фактический адрес:** 627142, Россия, Тюменская область, г. Заводоуковск, ул. Мелиораторов, д.12Б

### Руководители образовательной организации

Директор (должность)	Елена Васильевна Бушмелёва (Ф.И.О.)	8(34542)2-16-08 (телефон)
Директор филиала (должность)	Вера Александровна Сихвардт (Ф.И.О.)	8(34542)2-35-44 (телефон)
Старший воспитатель (должность)	Светлана Николаевна Косенкова (Ф.И.О.)	8(34542)2-35-44 (телефон)

### Ответственный работник уполномоченного органа образования -----

Специалист по охране труда (должность)	Шпиллер Ольга Александровна (Ф.И.О.)	8(34542)9-01-17 (телефон)
---	---	------------------------------

### Ответственный работник за мероприятия по профилактике детского травматизма

Командир ОБ ДПС капитан полиции (должность)	Снегирев Евгений Сергеевич (Ф.И.О.)	8(34542)2-11-59 (телефон)
---	--	------------------------------

### Руководитель (или ответственный работник) дорожно-эксплуатационной организации, осуществляющей содержание улично-дорожной сети (УДС)

Заместитель главного инженера Заводоуковского ДРСУ АО «ТОДЭП» (должность)	Толстоухов Виктор Георгиевич (Ф.И.О.)	8(34542) 6-05-00 (телефон)
--	--	-------------------------------

### Руководитель (или ответственный работник) дорожно-эксплуатационной организации, осуществляющей содержание технических средств организации дорожного движения (ТСОДД)

Заместитель главного инженера Заводоуковского ДРСУ АО «ТОДЭП» (должность)	Толстоухов Виктор Георгиевич (Ф.И.О.)	8(34542) 6-05-00 (телефон)
--	--	-------------------------------

Количество обучающихся (учащихся, воспитанников)	177 воспитанников
Наличие уголка по БДД	имеется в каждой возрастной группе дошкольного учреждения
Наличие класса по БДД	не имеется
Наличие автогородка (площадки) по БДД	не имеется
Наличие автобуса в образовательной организации	не имеется

Время занятий в образовательной организации: согласно плана образовательной деятельности

Телефоны оперативных служб:

Пожарная служба, МЧС – 01, 101

Полиция – 02, 102

Скорая помощь – 03, 103

Единая служба спасения - 112

Заводоуковский ДРСУ АО «ТОДЭП» - (834542) 6-05-00, (834542) 6-05-85

Содержание  
Паспорта дорожной безопасности

1. План-схемы образовательной организации:

1.1. Район расположения образовательной организации, пути движения транспортных средств и детей (обучающихся).

1.2. Организация дорожного движения в непосредственной близости от образовательной организации с размещением соответствующих технических средств организации дорожного движения, маршруты движения детей и расположение парковочных мест.

1.3. Маршруты движения организованных групп детей от образовательной организации к стадиону, парку или спортивно-оздоровительному комплексу.

1.4. Пути движения транспортных средств к местам разгрузки/погрузки и рекомендуемые безопасные пути передвижения детей по территории образовательной организации.

2. Приложение:

2.1. Организация работы по профилактике детского дорожно-транспортного травматизма.

1. План-схемы образовательной организации:

1.1. Район расположения образовательной организации, пути движения транспортных средств и детей (обучающихся).



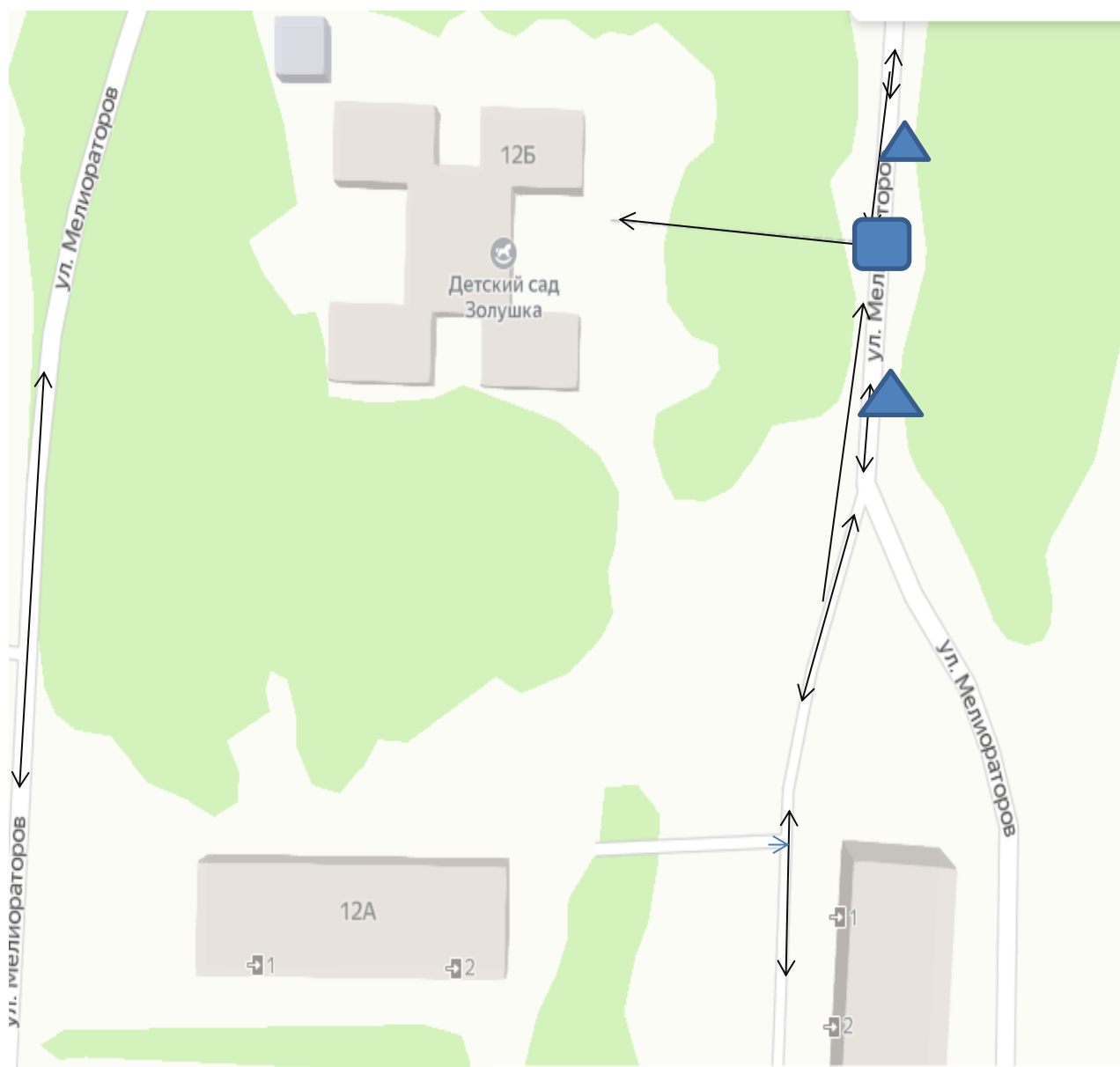
Движение детей







Движение транспортных средств

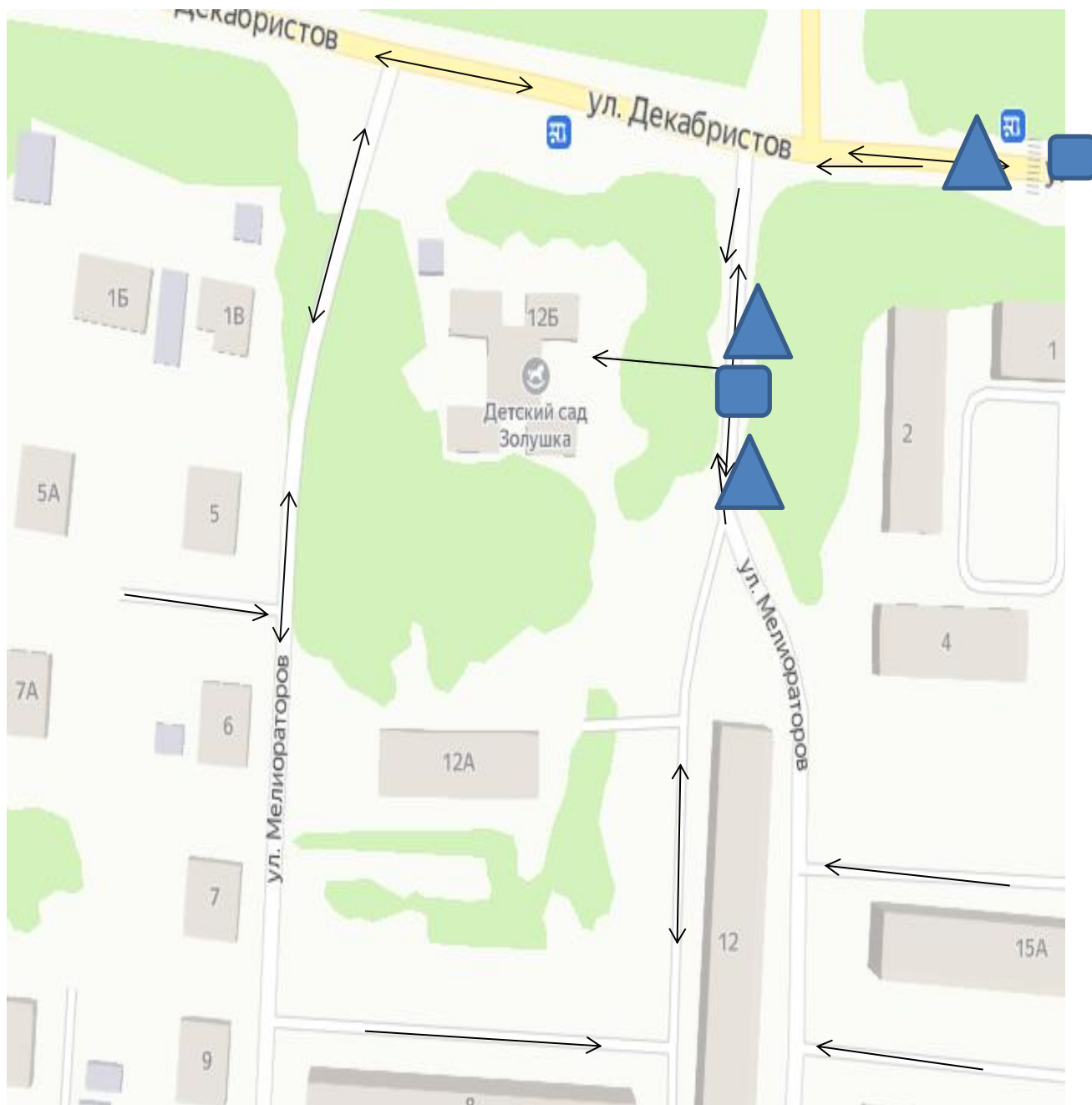






1.2. Организация дорожного движения в непосредственной близости от образовательной организации с размещением соответствующих технических средств организации дорожного движения, маршруты движения детей и расположение парковочных мест.



-  - знак «Пешеходный переход»
-  - знак «Осторожно, дети!»
-  - маршруты движения детей
-  движение транспортных средств

1.3. Маршруты движения организованных групп детей от образовательной организации к стадиону, парку или спортивно-оздоровительному комплексу.



-  - знак «Пешеходный переход»
-  - знак «Осторожно, дети!»
-  - движение транспортных средств
-  - маршруты движения детей

1.4. Пути движения транспортных средств к местам разгрузки/погрузки и рекомендуемые безопасные пути передвижения детей по территории образовательной организации.



→ - пути движения детей

↔ - пути движения транспортных средств



2.1. Организация работы по профилактике детского дорожно-транспортного травматизма.

**Работа с воспитанниками**

- тематические беседы, обсуждение ситуаций;
- целевые прогулки, виртуальные экскурсии;
- просмотр обучающих мультфильмов;
- чтение художественной литературы;
- викторины, театрализованные постановки, игровые ситуации, конкурсы, соревнования;
- рассматривание картин, иллюстраций.

**Работа с родителями**

- консультационный наглядный материал;
- раздаточный материал (памятки, буклеты);
- информация на сайте детского сада;
- родительские встречи, всеобучи, индивидуальные консультации, квесты, создание игровых ситуаций;
- анкетирование;
- конкурсы, акции.

**Наличие методической литературы и наглядных пособий (краткий перечень):**

*Для обучающихся:*

- плакаты по правилам дорожного движения;
- набор знаков дорожного движения;
- игра – лото «Умный светофор»;
- развивающий дидактические игры и пособия.

*Для педагогов:*

- А. Бочко Правила дорожного движения: для детей.
- А. Лукашева «Безопасность шаг за шагом» 2013 г. Феникс;
- Дидактические карточки по правилам дорожного движения;
- Методические рекомендации по изучению с детьми правил дорожного движения
- Сборник методических материалов по ПДД "Дорожный калейдоскоп"

ФОТОМАТЕРИАЛЫ

