

«СОГЛАСОВАНО»


Заместитель главы городского округа,  
директор департамента по  
социальным вопросам администрации  
Заводоуковского городского округа



Л.Н. Полякова  
2022 г.

«УТВЕРЖДАЮ»

Директор Автономного  
учреждения дошкольного  
образования муниципального  
образования Заводоуковский  
городской округ «Центр развития  
ребенка – детский сад «Светлячок»



Е.В. Бушмелёва  
2022 г.

«СОГЛАСОВАНО»

Начальник ОГИБДД  
МО МВД РФ «Заводоуковский»  
майор полиции



А.А. Крашаков  
2022 г.

## ПАСПОРТ ДОРОЖНОЙ БЕЗОПАСНОСТИ

ДЕТСКИЙ САД «БЕРЕЗКА», ФИЛИАЛ  
АВТОНОМНОГО УЧРЕЖДЕНИЯ ДОШКОЛЬНОГО ОБРАЗОВАНИЯ  
МУНИЦИПАЛЬНОГО ОБРАЗОВАНИЯ ЗАВОДУКОВСКИЙ ГОРОДСКОЙ  
ОКРУГ «ЦЕНТР РАЗВИТИЯ РЕБЕНКА - ДЕТСКИЙ САД «СВЕТЛЯЧОК»  
(ДЕТСКИЙ САД «БЕРЕЗКА», ФИЛИАЛ ДЕТСКОГО САД «СВЕТЛЯЧОК»)

## **I. Общие сведения об образовательной организации (далее ОО).**

### **1.1 Полное наименование образовательной организации**

Детский сад «Березка», филиал Автономного учреждения дошкольного образования муниципального образования Заводоуковский городской округ «Центр развития ребенка – детский сад «Светлячок»  
(Детский сад «Березка», филиал Детского сада «Светлячок»)

### **1.2 Тип ОО:** дошкольное

### **1.3 Юридический адрес ОО:**

627140, Россия, Тюменская область, г. Заводоуковск, ул. Б.Базарная, д. 16А

телефоны: 8 (34542) 2-16-08 8 (34542) 2-17-08

факс: 8 (34542) 2-16-08

e-mail: svetljchok\_dsz@mail.ru

### **Фактический адрес Детского сада «Березка», филиала Детского сада «Светлячок»:**

627144, Россия, Тюменская область, г. Заводоуковск, ул. Республики, д. 1А

телефоны: 8 (34542) 5-15-62 8 (34542) 2-23-48

факс: 8 (34542) 5-15-62

e-mail: berezka.det@yandex.ru

### **1.4 Руководители ОО**

Директор Детского сада «Светлячок»	Бушмелёва Елена Васильевна	телефон: 8 (34542) 2-16-08
---------------------------------------	-------------------------------	----------------------------

Директор филиала Детского сада «Березка», филиала Детского сада «Светлячок»	Саерова Татьяна Петровна	телефон: 8 (34542) 5-15-62, 8-950-481-01-42
-----------------------------------------------------------------------------------	-----------------------------	------------------------------------------------

Старший воспитатель Детского сада «Березка», филиала Детского сада «Светлячок»	Михальчук Наталья Николаевна	телефон: 8 (34542) 2-23-48, 8-982-940-36-21
--------------------------------------------------------------------------------------	---------------------------------	------------------------------------------------

### **1.5. Ответственные работники за мероприятия по профилактике детского травматизма:**

Ответственный работник от  
муниципального органа  
образования

Ответственный работник от Госавтоинспекции	Переладов Андрей Сергеевич, лейтенант полиции	627144, Россия, Тюменская область, город Заводоуковск, улица Ромашковая, д.33. телефон: 8 (34542) 5-10-46
-----------------------------------------------	-----------------------------------------------------	--------------------------------------------------------------------------------------------------------------------------

- |      |                                                                                                               |                                                                                                              |                                                                                                                                      |
|------|---------------------------------------------------------------------------------------------------------------|--------------------------------------------------------------------------------------------------------------|--------------------------------------------------------------------------------------------------------------------------------------|
| 1.6. | Ответственный работник за мероприятия по профилактике детского травматизма от Госинспекции                    | Скориков Александр Леонидович, старший лейтенант полиции, инспектор по пропаганде БДД                        | 627144, Россия, Тюменская область, город Заводоуковск, улица Ромашковая, д.33.<br>Телефон:<br>8 (34542) 2-22-33                      |
|      | Ответственный работник за мероприятия по профилактике детского травматизма                                    | Михальчук Наталья Николаевна, старший воспитатель Детского сада «Березка», филиала Детского сада «Светлячок» | 627144, Россия, Тюменская область, город Заводоуковск, улица Республики, д. 1А.<br>телефон:<br>8 (34542) 2-23-48,<br>8-982-940-36-21 |
| 1.7. | Руководитель или ответственный работник дорожно-эксплуатационной организации, осуществляющей содержание УДС   | Толстоухов Виктор Георгиевич                                                                                 | 6-05-00                                                                                                                              |
| 1.8. | Руководитель или ответственный работник дорожно-эксплуатационной организации, осуществляющей содержание ТСОДД | Толстоухов Виктор Георгиевич                                                                                 | 6-05-00                                                                                                                              |

Количество педагогического состава	23
Количество детей в Детском саду «Березка», филиале Детского сада «Светлячок»	300 человек
Наличие уголка по БДД	имеется, в групповых ячейках детского сада
Наличие класса по БДД	нет
Наличие автогородка (площадки) по БДД	нет
Наличие автобуса в ОО	нет
Режим работы	5-дневная рабочая неделя
Общая длительность рабочего дня	10,5 часов: с 07.30 до 18.00 ч.
Выходные дни	суббота, воскресенье, нерабочие праздничные дни Российской Федерации

## Телефоны оперативных служб

Пожарная часть	– 01, 8 (34542) 2-11-01
Полиция	– 02, 102
Скорая помощь	– 03, 103
Единая служба спасения	– 112
Дорожно-эксплуатационная организация, осуществляющая содержание УДС	– 6-05-85, 6-05-00

## Содержание

### I. План-схемы ОО







1. План-схема района расположения Детского сада, пути движения транспортных средств и детей
2. Маршруты движения организованных групп детей от Детского сада «Березка» к парку машиностроителей и к спортивной школе №1
3. Маршруты движения организованных групп детей от Детского сада «Березка» к Детскому саду «Аленушка»
4. Маршруты движения организованных групп детей от Детского сада «Березка» к МАОУ «СОШ» № 2
5. Пути движения транспортных средств к местам разгрузки/погрузки и рекомендуемых безопасных путей передвижения детей от территории образовательного учреждения.
6. Фотоматериалы пешеходных переходов

### II. Приложения

1. План работы по профилактике детского дорожно-транспортного травматизма.
2. Проведение проверок территории ОО, подъездных путей и пешеходных переходов.
3. Сведения о дорожно-транспортных происшествиях с пострадавшими детьми (учащимися конкретного ОО)
4. Сведения о дорожно-транспортных происшествиях с пострадавшими детьми (учащимися конкретного ОО)






**План-схема района расположения Детского сада,  
пути движения транспортных средств и детей**



-  - движения транспортных средств
-  - движения детей в образовательное учреждение
-  - жилая застройка
-  - тротуар
-  - пешеходный переход
-  - проезжая часть






**Маршруты движения организованных групп детей от Детского сада «Берёзка» к парку Машиностроителей и к спортивной школе №1**




-  - движения детей в образовательное учреждение
-  - жилая застройка
-  - тротуар
-  - пешеходный переход
-  - проезжая часть

Маршруты движения организованных групп детей  
от Детского сада «Берёзка» к Детскому саду «Алёнушка»



-  - движения детей в образовательное учреждение
-  - жилая застройка
-  - тротуар
-  - пешеходный переход
-  - проезжая часть

## Маршруты движения организованных групп детей от Детского сада «Берёзка» к МАОУ «СОШ №2»



- движения детей в образовательное учреждение
- жилая застройка
- тротуар
- пешеходный переход
- проезжая часть



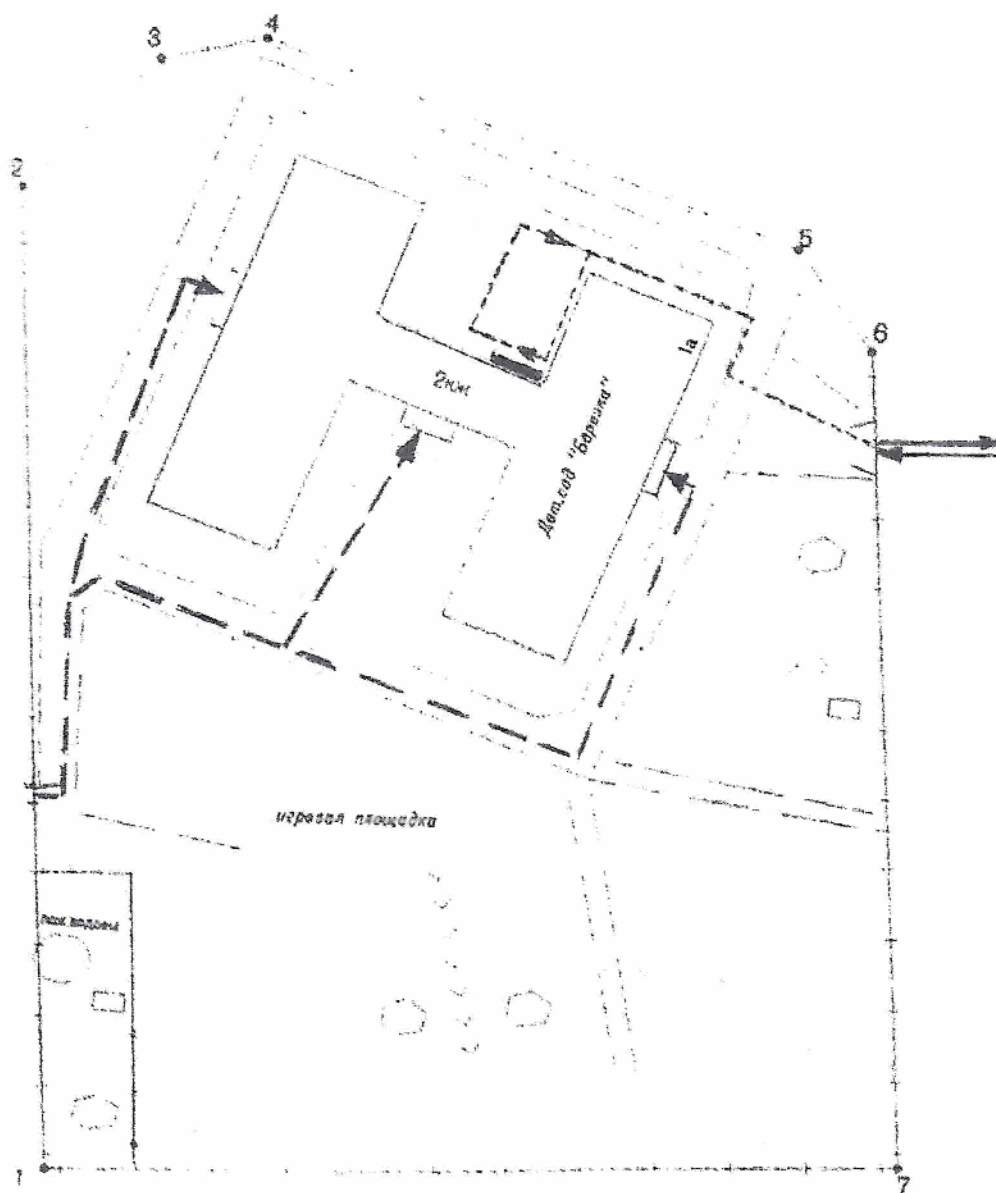
## ФОТОМАТЕРИАЛЫ ПЕШЕХОДНЫХ ПЕРЕХОДОВ











Пути движения транспортных средств к местам разгрузки/погрузки и рекомендуемые пути передвижения детей по территории образовательного учреждения



-  - въезд/выезд грузовых транспортных средств
-  - движение грузовых транспортных средств по территории образовательного учреждения
-  - движение детей на территории образовательного учреждения
-  - место разгрузки/погрузки

1. План работы по профилактике детского дорожно-транспортного травматизма

№ п/п	Мероприятия (содержание)	Сроки	Ответственные
<b>РАБОТА С ДЕТЬМИ</b>			
1.	<p><b>Проведение месячника безопасности:</b></p> <ul style="list-style-type: none"> <li>-организация пятиминуток</li> <li>- проведение бесед</li> <li>- чтение художественной литературы</li> <li>- просмотр и обсуждение слайдовых презентаций</li> <li>- просмотр видеороликов по безопасности дорожного движения</li> </ul> <p><b>Познавательные занятия в игровой форме:</b></p> <ul style="list-style-type: none"> <li>-Ситуация общения «Наш друг светофор» (младшие группы)</li> <li>- «Внимание - дорога» (средние группы)</li> <li>- «Знай и выполняй правила уличного движения» (старшие группы),</li> <li>- «Зачем нужны дорожные знаки» (подготовительные группы),</li> </ul> <p><b>Викторина</b> по правилам дорожного движения «Знай и соблюдай правила дорожного движения» - старший дошкольный возраст.</p> <p><b>КВН</b> «Правила движения достойны уважения» - подготовительная группа.</p> <p><b>Просмотр слайдовых презентаций</b></p> <p><b>Проведение «пятиминуток»</b></p> <p><b>Организация игровой деятельности с детьми</b> младшего, среднего и старшего дошкольного возраста на территории детского сада:</p> <ul style="list-style-type: none"> <li>«Учимся переходить дорогу»,</li> <li>«Уступи дорогу пешеходу»</li> </ul> <p><b>Чтение художественных произведений:</b></p> <ul style="list-style-type: none"> <li>- «Как ребята переходили улицу»,</li> <li>- «Малыш»,</li> <li>- «Светофор»,</li> <li>- «Кто важнее на улице»,</li> <li>- «Для чего троллейбус и трамвай «держится руками» за провода?».</li> </ul> <p><b>Встреча с инспектором ГИБДД.</b></p> <p><b>Составление маршрутов безопасного движения:</b> дом - детский сад (старший дошкольный возраст)</p>	Сентябрь	<p>Воспитатели возрастных групп</p> <p>Воспитатели старшего дошкольного возраста</p>


2.	<p><b>Проведение профилактической акции «Пешеход на переход. Водителю внимание»</b></p> <p><b>Познавательные занятия в игровой форме:</b>  Беседа, игра-ситуация «Мостовая для машин, тротуар для пешеходов», «Какие бывают машины?»,  (младшие группы)  «Грузовой транспорт» (средние группы)  «Улица города» (старшие группы)  <b>Рисование и аппликация:</b>  «Светофор» (младшие группы)  «Машины везут грузы»</p> <p><b>Рассматривание иллюстраций и фотографий о транспорте, об улицах города</b></p> <p><b>Организация игровой деятельности:</b>  «Улица»  «Дорога с двухсторонним движением»  «Почини машину»  <b>Чтение художественной литературы:</b>  «Посмотрите, постовой встал на нашей мостовой»  «Моя улица» С.Михалков  «Это еду я бегом»</p>	Октябрь	Воспитатели возрастных групп
3.	<p><b>Познавательные занятия в игровой форме.</b>  - Рассматривание плакатов «О полосатой зебре»  Ситуация «Как я еду в автобусе» (младшие группы).  - «Наш друг - светофор» - закрепить представления об улице, дороге, светофоре (средние группы).  - «Знай и выполняй правила уличного движения» - расширение представлений об улице (проезжая, пешеходная части, правилах которые необходимо соблюдать для безопасности) (старшие группы)  - «Зачем нужны дорожные знаки» - расширение представлений о правилах дорожного движения и дорожных знаках. (подг.гр.)</p> <p><b>Наблюдения за транспортом на прогулке.</b>  Наблюдение за работой спец.машин /экскаватор, грузовые, машины для вывоза мусора, продуктовые/, (средний, старший дошкольный возраст).</p> <p><b>Подвижные игры:</b>  «Воробушки и автомобиль», «Цветные автомобили», «Разноцветные домики» - /мл., сред.группы/, «Найди свой гараж» /ст.гр./.</p> <p><b>Игровые действия по ориентировке в пространстве</b>  «дорожное движение» (сред., старшие группы),  <b>Составление схемы улицы на модели, создание чертежа «Наша улица», дополнение макета (старшие группы).</b></p>	Ноябрь	Воспитатели возрастных групп

	<p>Сюжетно-ролевые игры «Автобус» - мл.гр.</p> <p><b>Чтение художественных произведений:</b> Чтение книги из серии азбука безопасности «Как неразлучные друзья дорогу переходили»; «Малыш», «Светофор».</p> <p><b>Встреча с инспектором ГИБДД.</b></p>		
4.	<p><b>Декада безопасности дорожного движения</b></p> <p><b>Познавательные занятия:</b> Чтение произведения В.И.Мирясовой «Грузовой автомобиль», рассматривание плакатов «Посмотри налево, посмотри направо» (Младшие группы) «Безопасность на дороге» (средний, старший возраст)</p> <p><b>Лепка и рисование</b> «Светофорчик» «Перекресток»</p> <p><b>Чтение художественных произведений:</b> «Мяч» С.Маршак «Пешеходный светофор» Я. Пищумова «Три чудных цвета» К.Северного</p> <p><b>Обыгрывание проблемных ситуаций</b> «Помоги Незнайке перейти улицу» «Как Светофорик и Незнайка подружились»</p> <p><b>Проведение профилактической акции</b> -«Водитель, вежливый будь! Про детей на дороге не забудь»</p>	Декабрь	Воспитатели возрастных групп
5.	<p><b>Организация игровой деятельности</b> <i>Младший возраст:</i> «Переходим улицу», Подвижные игры «Найди свой цвет». «Цветные автомобили», Сюжетно-ролевые игры «Автобус», «В гости к бабушке».</p> <p><i>Средний возраст:</i> «Где можно играть», Подвижная игра «Водители и пешеходы». Дидактические игры «Угадай-ка» (знакомство с дорожными знаками). Сюжетно-ролевые игры.</p> <p><i>Старший возраст:</i> «Правила для пешехода». «Правила уличного движения», Игры на макете Городок безопасности. Дидактические игры «Назови знак», «Знаки заблудились», «Угадай, какой знак».</p> <p><b>Составление рассказов по сюжетным картинкам из серии «Дорога и дети».</b></p>	Январь	Воспитатели возрастных групп.

<p>Чтение книги из серии азбука безопасности.</p> <p><i>Средний возраст:</i>          Прогулка «Знакомство с улицей» (правила передвижения пешеходов по улице).          Игра на макете «На перекрестке».          Подвижные игры «Воробушки и автомобиль».</p> <p><i>Старший возраст:</i>          Занятие «Как, и где переходить улицу», «Когда мы - пассажиры».          Игры на макете Городок безопасности.          Викторина «Знатоки».          Выставка лучших работ «Улицы нашего города».</p> <p><i>Подготовительные к школе группы:</i>          Занятие «Поведение детей на улице», «Значение дорожных знаков»          Пятиминутки по правилам дорожного движения на прогулках.          Целевая прогулка «К остановке пассажирского транспорта».          - Проведение профилактической акции</p>		
<p>9. <b>Чтение художественных произведений:</b>          - «Автомобиль» Н.Носов          - «Моя улица» С. Михалков          «Светофор»          «Наша улица»          «Красный, желтый, зеленый»          Обыгрывание дорожных ситуаций  <b>Просмотр слайдовых презентаций по правилам дорожного движения</b>  <b>Развлечения:</b>          - «Петрушка на улице» - младший, средний возраст          - «Красный, желтый, зеленый» - старший возраст          -Проведение профилактической акции «Крути педали по правилам»</p>	<p>Май</p>	<p>Воспитатели возрастных групп</p>
<p><b>РАБОТА С РОДИТЕЛЯМИ</b></p>		
<p>Разместить паспорта дорожной безопасности и схемы безопасных маршрутов движения детей, в холлах и возле выходов, на Интернет - сайте образовательного учреждения.</p> <p>Проведение родительских собраний с участием сотрудников ГИБДД, с освещением вопроса ответственности родителей за нарушение ПДД несовершеннолетними.</p> <p>Профилактические беседы по предупреждению</p>	<p>Сентябрь</p> <p>Не реже 1 раз в квартал</p>	<p>Воспитатели возрастных групп, старший воспитатель</p>



<p><b>детского дорожно-транспортного травматизма:</b></p> <p>«Правила перевозки детей на санках и колясках»  «Учите ребенка замечать машины».  «Учите ребенка предвидеть скрытую опасность»  «Будьте осторожны на дороге» и др.</p>	<p>В течение года</p>	
<p>Распространение печатной продукции (буклеты, листовки, плакаты), социальные ролики, по обеспечению безопасности дорожного движения: использованию световозвращающих элементов, детских удерживающих устройств при перевозке детей-пассажиров</p>	<p>В течение года</p>	
<p><b>Привлечение родителей к участию в подготовке и проведении:</b></p> <ul style="list-style-type: none"> <li>- детско-родительских проектов;</li> <li>- мероприятий по ПДД:  -Безопасный путь в школу», «Школа Светофорика» и др.</li> <li>- профилактических акций;</li> <li>- конкурсов семейных рисунков</li> <li>- Организовать</li> </ul>	<p>В течение года</p>	
<p><b>Организация выставки совместных рисунков детей и родителей на тему:</b></p> <ul style="list-style-type: none"> <li>- «Дети, дорога, автомобиль»</li> </ul>	<p>В течении года</p>	
<p><b>Оформление информационно – справочного материалов (буклетов, папок-передвижек, ширм, постеров) по обучению детей правилам безопасного и культурного поведения на улицах и дорогах.</b></p>	<p>В течение года</p>	



Пронумеровано, пронумеровано на  
страницах  
Директор  
Е. В. Бушметова  
20\_\_ г.